

Miss Arrivo®

THE WRAITH

取扱説明書
INSTRUCTION MANUAL
使用说明书



保証書付

要保管

※ご使用前には必ずこの取扱説明書をよくお読みになり、大切に保管してください。

ARTISTIC & Co.

目次




取扱説明書に関するご注意	P 2
正しく安全にご使用いただくために	P 2～3
使用前のご注意	P 4
使用中のご注意	P 5
保守・点検のご注意	P 6
リチウムイオン電池のリサイクルについて	P 6
各部の名称・仕様	P 7～8
本体操作方法	P 9～10
専用美容液・ジェル塗布方法	P 11
トリートメント手順	P 12～15
Miss Arrivo THE WRAITH 専用美容液	P 16～18
保証規定	P 19
保証書	P 58

取扱説明書に関するご注意




- ◆この度は弊社商品をご購入いただきまして、誠にありがとうございます。
取扱説明書は本機器を安全にお使いいただくために必要です。本機器を人に貸したり、差し上げる時には必ずこの取扱説明書を一緒にお渡してください。
- ◆この取扱説明書には保証書がついています。
「ご購入日・ご購入店舗名」などの記入を必ず確かめ、大切に保管してください。

正しく安全にご使用いただくために

ご使用の前に必ず本紙をお読みにになり、正しくご使用ください。
お客様や他の人への危害や財産への損害を未然に防止するために、以下のような絵表示をしています。警告サインの表示と意味は次のようになっています。

 危険	「死亡や重傷を負うおそれ大きい内容」です。
 警告	「死亡や重傷を負うおそれがある内容」です。
 注意	「軽傷を負うことや、財産の損害*が発生するおそれがある内容」です。 <small>*家屋・家財および家畜・ペットにかかわる拡大損害を示します。</small>

■ 図記号

	してはいけない「禁止」を示しています。 ※図の中や近傍に具体的な内容が書かれています。
	しなければならないことを示しています。
	注意しなければならないことを示しています。

正しく安全にご使用いただくために

⚠ 警告

事故や体調不良などを防ぐために

- ◆ 次のような医用電子機器を装着している人は、本機器を使用しないでください。
医用電子機器の誤作動は、事故や体調不良の原因となります。



禁止

- ・ペースメーカーなどの体内植込型医用電子機器
- ・人工心肺などの生命維持用電子機器
- ・心電計や点滴器などの装着型の医用電子機器











禁止

- 以下の人は使用しないでください
 - 心臓疾患・血圧異常時・悪性腫瘍
 - 発熱を伴う疾患・感染症疾病・急性疾患
 - 菌の治療中
 - エイズなどの免疫性疾患による免疫力の低下、または免疫抑制剤を使用している人
 - 血友病疾患・出血性疾患・糖尿病・顔面神経痛
 - 知覚・痛覚異常のある人
 - ケロイド体質・顔面黒皮症・光過敏症・色素異常
 - ステロイドホルモン剤の長期使用や、肝機能障害で毛細血管拡張を起こしている人
 - アレルギー体質・アトピー性皮膚炎・皮膚病・敏感肌または肌の弱い人
 - てんかんの既往のある人・光の点滅で気分が悪くなる人
 - 交通事故などによる頭部及び眼科の後遺症のある人
 - 目の手術を行った人（レーシックの場合、医師にご相談の上、ご使用ください）
 - 妊娠中・生理中・授乳中
 - 幼児・自分で意思表示のできない人
 - 酒気帯び・二日酔いの人
 - 眠気を誘う薬を服用中の人
 - 疲労の激しい人・体調のすぐれない人
 - 化学繊維でシミ・かぶれ等の肌トラブルのあった人
 - 化粧品による皮膚炎を起こしている人・起こした人
 - エステ等でケミカルピーリングをした直後の人
 - 美容機器の使用後に肌トラブルのあった人
- 以下の部位には使用しないでください
 - 指定された部位以外
 - 心臓周辺・眼球及び上まぶた・唇や口の中など粘膜の部位
 - 病的なシミ・ホクロ・ウイルス性のイボのある部位
 - 過度の日焼けで肌がヒリヒリし、炎症を起こしている部位
 - 傷口・湿疹・乾癬・ヘルペス・化膿したニキビ・吹き出物のある部位
 - 痒みや火照り、物理的刺激などによる病的なシミのある部位
 - 手術した部位・陰部・肛門・のどぼとけ周辺・耳
 - 脱毛や剃毛処理をした直後の部位

※ 通院中の方は医師にご相談の上、ご使用ください。





使用前のご注意

警告

 禁止	<ul style="list-style-type: none">●他の美容器とは同時に使用しないでください。●美容目的以外の使用や、破損・故障した状態で使用しないでください。本品は美容専門のトリートメント機器です。治療目的など、用途外に使用しないでください。●LED光を覗いたり、直視をしないでください。●同じ部位への連続使用はしないでください。 肌を傷つけたり、感染・炎症・出血・色素沈着などのトラブルや症状悪化の恐れがあります。●ペットには使用しないでください。
 水場使用 禁止	<ul style="list-style-type: none">●浴室や湿気の多い場所で使用・保管しないでください。水のかかりやすい場所(洗面台の上など)に置かないでください。
 水ぬれ禁止	<ul style="list-style-type: none">●水に浸けたり、かけたり、こぼしたりしないでください。 (感電・火災・故障の原因)
 ぬれ手禁止	<ul style="list-style-type: none">●濡れた手で触らないでください。(感電・けがの原因)
 禁止	<ul style="list-style-type: none">●引火性のものの近くで使用しないでください。 ※シンナー・ベンジン・除光液・スプレーなど●専用アダプター・USBケーブル以外で使用しないでください。 専用アダプター・USBケーブルを他の機器に接続しないでください。 (火災・感電・故障の原因)
 プラグを抜く	<ul style="list-style-type: none">●アダプターを抜き差しする時は、必ず先端のプラグを持って抜き差ししてください。ケーブルを持って抜き差ししないでください。●アダプターが傷んだり、コンセントへの差し込みがゆるい時は使用しないでください。
 禁止	<ul style="list-style-type: none">●USBケーブルを傷めないでください。 ※傷つける・無理に曲げる・引っ張る・ねじる・重い物を載せる・挟み込むなど (火災・感電・故障の原因)●たこ足配線をしないでください。 (発熱・火災の原因)
 必ず守る	<ul style="list-style-type: none">●必ず家庭用コンセントで使用してください。●アダプターやプラグは、根元まで確実に差し込んでください。

使用中のご注意

⚠ 警告

 プラグを抜く	<ul style="list-style-type: none"> ● 次の場合は、使用を中止し、電源を切り、アダプターをコンセントから抜いてください。 <ul style="list-style-type: none"> ・地震・雷 ・本体やアダプター・ケーブルからの発煙・異常発熱・異臭・変形
 禁止	<ul style="list-style-type: none"> ● 使用中、本機器が熱を帯びることがありますが、安全性に問題はありません。 ● 本機器を金属や電化製品に接触させないでください。 ※携帯電話・テレビなど ● 本機器を初めて使用される前は、必ずフル充電をしてください。 ※充電を十分にされずにご使用になられると、使用中で電源が切れる可能性があります。 ● 充電をしながらの使用はおやめください。
 分解禁止	<ul style="list-style-type: none"> ● 分解・改造・修理をしないでください。修理はご購入店舗にご相談ください。
 必ず守る	<ul style="list-style-type: none"> ● 使用の際は、必ず貴金属類や眼鏡・コンタクトレンズは外してください。 ※貴金属類：ピアス・ネックレス・時計など ● 初めて使用する時や慣れるまでは、必ずレベル1から使用してください。 ● ヘッドは強く押しつけず肌にあて、同一箇所へ3秒以上固定したままにしないでください。肌トラブルの原因になります。 ● 目のまわりのトリートメントの際は目を閉じてご使用ください。 ● 使用中に肌や身体に痛み、異常を感じたら直ちに使用を中止し、医師にご相談ください。



⚠ 注意

本体使用上のご注意 以下の項目をよく読んでご使用ください

1	特別なトリートメントは1部位=週1回行ってください。 ● 1週～2週目は週に2回お手入れしてください。その後の3週目からは肌の調子に合わせて週に1回程度お手入れしてください。 ● 過度なお手入れはかえって肌によくありません。 毎日のトリートメントは1部位=毎日または2日に1回行ってください。 ● 肌の調子に合わせてご使用ください。
2	● フェイシャルトリートメントはクレンジングや洗顔を行い、化粧や皮脂等の汚れを落とすうえで、専用美容液・ジェルを塗布してからご使用ください。
3	肌の状態は、体調によっても異なります。 ● 肌の様子を見ながら使用し、発疹・発赤・かゆみなど肌に何らかの異常が生じた場合は、使用を中止し、専門医にご相談ください。

保守・点検のご注意

⚠ 警告

 <p>禁止</p>	<ul style="list-style-type: none">●アダプターやプラグにピンやほこりを付着させないでください。(火災・感電・故障の原因)●落としたり、ぶつけたりしないでください。●お子様の手の届く場所に保管したり、使用させないでください。●次のような場所に保管しないでください。<ul style="list-style-type: none">・直射日光があたる場所・湿気が多い場所・粉塵が多い場所・高温または氷点下になる場所・炎天下の自動車内など・引火の危険がある場所・風雨にさらされる場所・化学薬品やガスが発生する場所・振動が激しい場所・暖房器具や熱が発生する器具の近く・磁石の近く
 <p>必ず守る</p>	<ul style="list-style-type: none">●お掃除の仕方<ul style="list-style-type: none">・水分を含ませ、固く絞ったやわらかい布で拭き取ってください。・硬い布で拭くと傷ついたり、機能が低下する原因となります。※アルカリ剤・アルコール・シンナー・ベンジンなどの溶剤や除光液・磨き粉・熱湯・薬品類は使用しないでください。※美容液やジェルが付着した状態で放置しないでください。

点検をしましょう

- 半年以上使用しなかった本機器を再度使用する際には、使用前に必ず異常がないかを点検してからご使用ください。(LEDの点灯状態・亀裂の有無等)
故障したままでご使用になりますと事故の原因となります。

リチウムイオン電池のリサイクルについて

リチウムイオン電池はリサイクル可能な貴重な資源です。本製品にはリチウムイオン電池が内蔵されているため、一般のゴミとして廃棄することができません。本製品が不要になりましたら、分解せず宅配便等の配達記録が残る方法にて、弊社カスタマーセンターまでご送付ください。弊社が責任を持ってリサイクルいたします。



Li-ion

◆送付時のご注意

- 配送料はおお客様のご負担となります。着払いでご送付いただいてもお受け取りできません。
- 他社製品、および小型充電式電池に該当しないもの(乾電池・ボタン型電池など)は回収対象外です。
- 本体以外の同梱品(ACアダプターなど)は回収対象外です。
- 回収対象外品が混入していた場合はお受け取りできません。その際は、お客様のご負担にてご返送させていただきます。
- 回収品のお引き渡し(宅配業者が回収品を受領した時、または郵便物として集荷されたときを含みます)により、回収品の所有権は弊社に移転するものとします。また、回収品のお渡し後における回収中止、回収品の返却には応じられません。

各部の名称・仕様

【製品構成】




【付属品】

- ・コットンセット用リング
- ・コットン(5枚)
- ・ACアダプター
- ・USBケーブル
- ・専用ポーチ
- ・取扱説明書兼保証書

仕 様	
製品名	Miss Arrivo THE WRAITH(ミス アリーヴォ ザレイス)
電源定格	入力AC 100~240V 50/60Hz 出力DC 5V 1.0A
消費電力	最大7.5W
出力周波数	90kHz
LED波長	青415nm(±10nm)/緑530nm(±10nm)/赤620nm(±10nm)
外形	最大174mm×52mm×65mm
重量	約147g
タイマー	10分

各部の名称



3D Movable Head 搭載

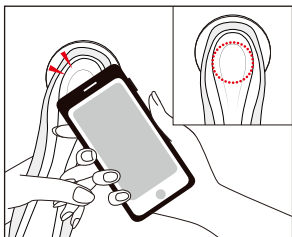
全方位に自在に動く、特殊なヘッド機構を採用。顔のカーブに沿って隙間なく密着します。トリートメント時のストレスフリーを実現しました。



24KEp素子 & プラチナコーティング素子

肌との親和性が良いとされる、24金とプラチナで表面加工を施しました。

※とても柔らかい金属であるため、傷がつきやすくなっております。お取り扱いの際には十分にご注意ください。細かい擦り傷程度であれば、品質には問題ございませんので安心してご使用ください。



NFCタグ搭載モデル

NFC対応機器を本機器にかざすことにより、製品個々にシリアルNoをご確認頂けます。

※左図参照

対応機種 iOS:iPhone XS/XR以降
Android:全般

※iPhone 5S/5C～iPhone Xは対応アプリが必要です。

(Apple Store内にて「NFC読取」と検索してください)

※NFC未対応機種ではご使用頂けません。

本体操作方法

※本機器を初めてご使用される際は素子の保護シール(透明シール)を外してください。

①本機器が十分に充電されているか確認してください。

◆初めて使用される際はフル充電をしてください。

※充電を開始すると、充電ランプ(緑色)が点灯します。充電が完了すると、充電ランプ(緑色)が消灯します。

※充電しながらのご使用はお控えください。バッテリーの劣化が早くなる可能性があります。

②モードの選択

<ION>ボタンを長押しすることでイオンクリーンモードをご使用いただけます。

<M/U>ボタンを長押しすることでM/Uモードをご使用いただけます。

<EMS>ボタンを長押しすることでEMSモードをご使用いただけます。

◆いずれかのボタンを長押しすることでレベル1になり、トリートメントが開始できます。

③レベルの選択

◆レベルは4段階あります。

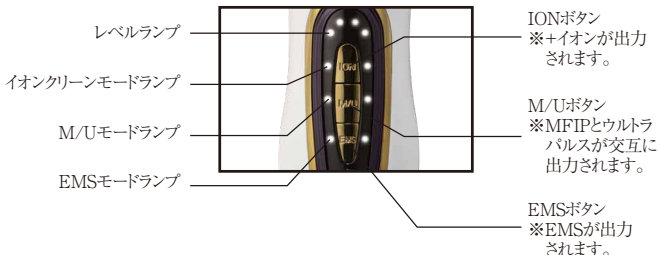
選択したモードのボタンを押すことによりレベルを選択できます。

※初めてご使用される際はイオンクリーンモード・M/Uモード・EMSモードのいずれもレベル1から開始し、レベルを上げ、気持ち良いと感じるレベルでトリートメントを行ってください。

※レベルを下げる際や、モードを切り替える際は、使用中のモードのボタンを押し、電源を切ってください。その後、レベル調節や各モードの選択を行ってください。

※詳しくはP10をご覧ください。

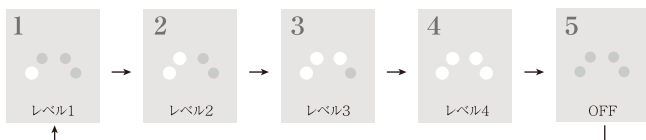
各部の名称



本体操作方法

レベルランプの説明

◆ボタンを押す回数で出力レベルを選択できます。



機能の説明

ボタン	モード	機能
ION	イオンクリーンモード	+イオンの力で肌の汚れを除去します。
M/U	M/Uモード (MFIP/ウルトラパルス)	MFIPとウルトラパルスが交互に出力されます。 MFIP(中周波断続パルス)…ウルトラパルスが断続的に出力されます。 ウルトラパルス…インサートパルス/EMS/中・高周波が同時に出力されます。
EMS	EMSモード	筋肉を動かすことに特化したパルスが出力されます。

機械音の説明

使用中に<ピッ>と音が鳴ります。	ONにすると約10秒に1回鳴ります。
	停止する約5秒前より1秒に1回鳴ります。 (トリートメント開始から10分後に自動的に停止します)

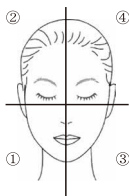
LEDの説明

※点灯中、光源を覗いたり直視をしないでください。
※目の周りのトリートメントの際は目を閉じてご使用ください。

	作用の異なる3色の光でトータルケアを行います。 青色は健やかな肌へ、緑色は透明感のある印象的な肌へ、赤色はツヤのある弾力肌へと導きます。
--	---

専用美容液・ジェル塗布方法

美容液塗布方法



全顔のトリートメントをする際は、一度に美容液を塗布するのではなく左のイラストのように4つのエリアに分けて塗布し、トリートメントを行ってください。

トリートメント前に

- ①ネックレス、指輪などのアクセサリーや、身につけているすべての貴金属類を外してください。
 - ②通常のクレンジングや洗顔により、化粧や皮脂などの汚れを落とすうえで、トリートメントを行ってください。
 - ③ご使用のモードに合わせて、トリートメント部位に美容液やジェルを塗布します。
M/Uモード→PE GOLDEN BEAUTY THE SERUM
EMSモード→PE GOLDEN BEAUTY THE MASSAGE GEL
イオンクリーンモード→AQUA HEALING
- ※イオンクリーンモードご使用の際は、コットンに専用化粧水を染み込ませ、トリートメントを行ってください。

トリートメント後に

- ①トリートメント後、肌に残った美容液はやさしくなじませ、マッサージジェルは拭き取ってください。
- ②トリートメントが終了したら、本体を水分を含ませたやわらかい布やティッシュなどで汚れを拭き取り、その後乾いたティッシュで水分を拭き取ってください。

トリートメント手順

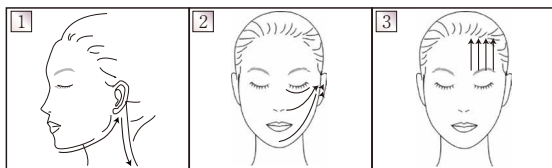
特別な週1回のトリートメント

◆M/Uモード=10分

イオンクリーンモードの後にご使用ください。

①トリートメント部位に美容液を塗布し、トリートメントを行ってください。

※同一箇所へ3秒以上固定したままにしないでください。肌トラブルの原因になります。



① 顎下からフェイスラインを通り、耳後ろまで動かします。その後耳下腺を通り、肩まで動かします。

② 顎先からフェイスラインを通り、こめかみまで動かします。次に小鼻から頬を通り、こめかみまで動かします。最後に目頭から目元を通り、こめかみまで動かします。

③ 眉毛から髪の毛の生え際まで引き上げるように下から上に動かします。

★①～③の手順はそれぞれ2～3回ずつ行ってください。

★ゆっくりと常に動かし、同じ部分で停止しないでください。

★美容液が乾いてしまったら付け足してください。

毎日のトリートメント

◆イオンクリーンモード=10分

①本体とコットンセット用リングでコットンを挟み、セットします。

※コットンはサイドシールタイプのもの、ラウンドタイプのもをおすすめしております。

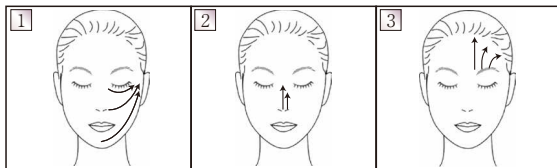
②コットンに専用化粧水を染み込ませ、トリートメントを行ってください。

※同一箇所へ3秒以上停止させないでください。

※強くこすると肌への負担になりますので、優しく動かしてください。



コットンセット時イメージ



① 内側からフェイスラインへ、下から上へゆっくりと動かしていきます。

② 鼻・小鼻周りをすべらせるように動かします。

③ 額部分を下から上へ動かします。

★コットンを肌に密着させ、ゆっくりと動かしてください。

★本体横のアースプレートに必ず触れてトリートメントを行ってください。

トリートメント手順

毎日のトリートメント

◆EMSモード=10分

イオンクリーンモードの後にご使用ください。

①トリートメント部位にジェルを塗布し、トリートメントを行ってください。

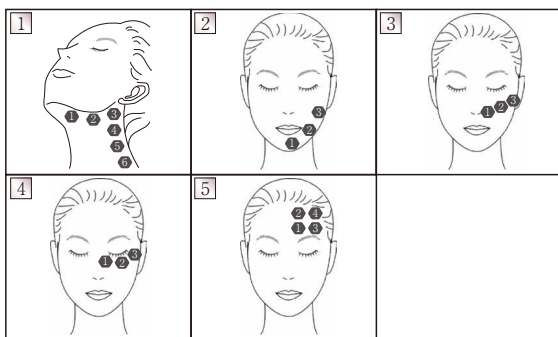
※トリートメントの途中で乾きを感じたら付け足してください。塗布量が少なすぎると肌に刺激を感じたり、トリートメントの効果が発揮されない場合があります。

※トリートメントを行う部分へ4つの素子をすべて肌に密着させてください。

※過度なトリートメントは肌の負担となります。1日に何度も使用しないでください。

※使用中、ヘッドの表面に汚れなどが付着してざらつく場合には、やわらかい布やティッシュなどでヘッドの表面を拭き取ってください。

※体調が悪い場合には使用しないでください。



★①～⑤の手順はそれぞれ2～3回ずつ行ってください。

★イラストのように約6秒ずつ順番に肌に機械をあててください。

※イラストのトリートメント手順は目安となります。



警告

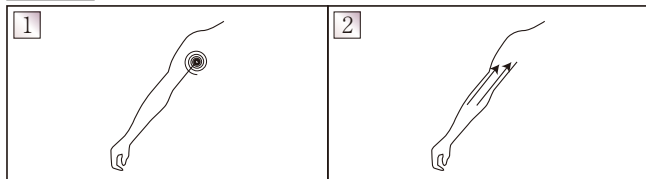
粘膜や上まぶた、眼球や耳のまわり、
のどほとけ周辺には使用しないでください。

トリートメント手順

- ◆入浴後等の清潔な状態で行ってください。
- ◆トリートメント部位に美容液やジェルを塗布してください。

二の腕

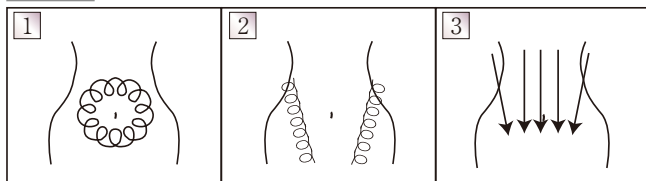
■特別なトリートメント:片腕10分 ■毎日のトリートメント:片腕10分



- ① 腕の付け根をクルクルと動かし2~3周します。
- ② 肘の上から二の腕を通り、直線で腕の付け根あたりまで移動します。

ウエスト

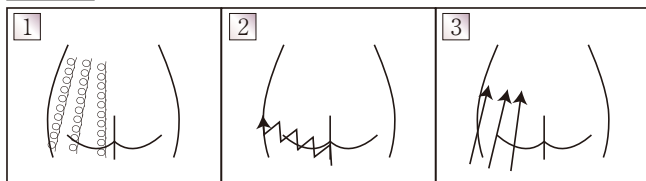
■特別なトリートメント:10分 ■毎日のトリートメント:10分



- ① おへその周りをクルクルと動かしながらか1周します。
- ② ウエストの横からクルクルと動かしながらくびれを作るようなイメージでソケイリンノまで移動します。
- ③ 上から下へ流すようなイメージで直線で移動します。

ヒップ

■特別なトリートメント:10分 ■毎日のトリートメント:10分



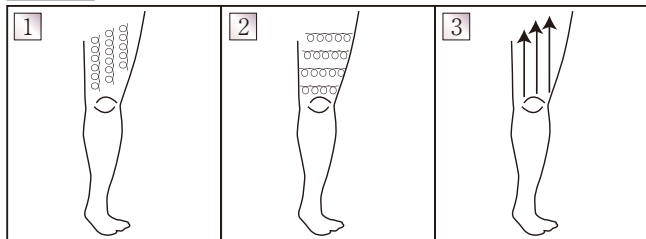
- ① ヒップラインと太ももの境目からクルクルと動かしながらか、腰の下あたりまで移動します。
- ② ヒップラインと太ももの境目をギザギザと動かしながらか移動します。
- ③ ヒップラインと太ももの境目から直線で、腰の下あたりまで移動します。

トリートメント手順

- ◆入浴後等の清潔な状態で行ってください。
- ◆トリートメント部位に美容液やジェルを塗布してください。

足(表・裏)

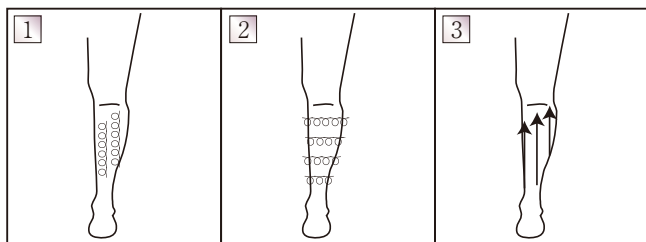
■特別なトリートメント:片足10分 ■毎日のトリートメント:片足10分



- 1 膝上(膝裏)から太ももの付け根(ヒップライン)までクルクルと動かしながら下から上に移動します。
 - 2 膝上(膝裏)から太ももの付け根(ヒップライン)までクルクルと左右に動かしながら下から上に移動します。
 - 3 膝上(膝裏)から太ももの付け根(ヒップライン)まで直線で下から上に移動します。
- ※表と裏は同じような動かし方で行ってください。

ふくらはぎ

■特別なトリートメント:片足10分 ■毎日のトリートメント:片足10分



- 1 足首あたりから膝裏までクルクルと動かしながら下から上に移動します。
- 2 足首あたりから膝裏までクルクルと左右に動かしながら下から上に移動します。
- 3 足首あたりから膝裏まで直線で下から上に移動します。

PE GOLDEN BEAUTY THE SERUM

“アリーヴォシリーズ”フェイシャル専用美容液



“ウルトラバラス”“MFIP”との相性を追求した専用美容液。
ピンと上向きなハリ肌へと導く。

肌を美しく健やかに保つのに欠かせないうるおいとハリにアプローチ。
年齢肌のコンディションを整えます。
さらに、保湿成分*1*2*3*4*5*6を贅沢に配合する事により、専用美容機器
“アリーヴォシリーズ”との相性の良い、まろやかなとろみを叶えました。

- *1 フラーレン/PVP(整肌成分)
- *2 EGF
- *3 フラーレン/水添レシチン/フィトステロールス
- *4 アスベルギルス/ダイズ種子エキス発酵エキス液
- *5 リンゴ果実培養細胞エキス
- *6 アナツハメ果エキス

M/U モードでご使用ください。

PE ゴールデンビューティー ザ セラム 40mL 15,400円(税込)
120mL 39,600円(税込)

AQUA HEALING

新感覚ディープクレンジング。



洗浄

電気分解を複数回繰り返したアルカリ電解水(-)です。
電気分解を多く繰り返す事により、水分中の空気を極限まで抜き、浸透圧を
格段にあげることに成功しました。
電解水のアルカリ水(-)が毛穴に詰まった皮脂汚れ(+)をイオンの吸着力
で優しく浮か上らせれます。毛穴をこすったり、無理に広げることのない、“肌
へ負担をかけない毛穴ケア”です。

保湿

高保湿成分として「シルクパウダー」「ヒアルロン酸」、整肌成分として「プ
ルーン分解酵素」を配合。肌になっふりと潤いを与えます。

アロマ

ほんのり香る最高級ダマスクローズの気品溢れる香りです。

イオンクリーン モードでご使用ください。

アクアヒーリング (スキンローション) 150mL 5,280円(税込)
300mL 9,900円(税込)

PE GOLDEN BEAUTY THE MASSAGE GEL



“アリーヴォシリーズ”EMS専用マッサージジェル

潤いヴェールが肌を密封。明るさと透明感を引き出す。

美容液成分を贅沢に配合した水溶性マッサージジェル。
使い続けるごとに透明感のあるやわらかな肌へと導きます。
トリートメントを行いやすいように、適度な硬さと伸びの良さにこだわった
オリジナル処方。

※ マッサージ後はふきとることをおすすめいたします。

EMS モードでご使用ください。

PE ゴールデンビューティー ザ マッサージジェル 200g 5,500円(税込)

Miss Arrivo THE WRAITH 専用美容液

DearMiss DWS (DEEP WRINKLE SOLUTION)



赤色LED専用集中美容液「DWS」
ツヤのある弾力肌へと導きます。

ディアームス DWS 30mL 16,500円(税込)

DearMiss SWS (SHINING WHITE SOLUTION)



緑色LED専用集中美容液「SWS」
透明感のある印象的な肌へと導きます。

ディアームス SWS 30mL 13,200円(税込)

DearMiss PCS (PROBLEM CONTROL SOLUTION)



青色LED専用集中美容液「PCS」
健やかな肌へと導きます。

ディアームス PCS 30mL 13,200円(税込)

保証規定

保証書は取扱説明書の記載内容で、無償修理を行うことをお約束するものです。万が一、ご購入日から保証期間中に故障が発生した際は、本保証書のコピーを添付の上、ご購入店舗または弊社カスタマーセンターに修理をご依頼ください。

※シリアルNo・ご購入日・ご購入店舗名・お客様名・ご住所・お電話番号の記載がない場合は、保証書は有効とはなりませんので、記入漏れの無い事を事前に必ずご確認ください。

※付属品（ACアダプター・USBケーブル・コットンセット用リング・コットン・専用ポーチ・取扱説明書兼保証書）は保証対象外となります。

※保証書のシリアルNoシールを剥がされた場合は、保証対象外となりますので、ご注意ください。

◆ 保証期間内でも次の場合は有償修理とさせていただきます。

- A. 保証書のシリアルNoシールを剥がされた場合
- B. 本保証書にシリアルNo・ご購入店舗名・ご購入日・お客様名・ご住所・お電話番号の記載がない場合
- C. 使用者側での輸送・移動時等の落下・水没等によるお取り扱いが不適切なために生じた損傷や故障の場合
- D. 火災・天災・異常電圧により損傷・故障した場合
- E. 接続している他の機器に起因して、本製品が故障した場合
- F. 本製品付属の専用ACアダプター・USBケーブル以外を使用し故障した場合
- G. 弊社以外で修理・調整・改造をした場合
- H. 本保証書のご提示がない場合
- I. 弊社推奨の専用美容液以外を使用し美容液が原因で故障した場合

◆ この保証書は国内で使用される場合にのみ有効です。

※ 海外で購入された際は製造メーカーより発行された正規代理店証明書がある場合のみ保証対象内です。

◆ 送料について

- a. 保証期間内の送料は往復とも弊社負担とさせていただきます。
- b. 保証期間外の送料は往復ともお客様負担とさせていただきます。

本保証書は、再発行いたしませんので大切に保管してください。

保証書 WARRANTY CARD 保修书

要保管

※修理の際は必ずコピーを1部添えてください。

商品名	Miss Arrivo THE WRAITH(ミス アリーヴォ ザ レイス)
保証期間	ご購入日から 本体のみ 1 年間 (その他付属品は対象外)
ご購入店舗	
ご購入日	見本 日
お客様名	
ご住所	〒 -
電話番号	() -

※機器や消耗品について、ご不明な点が
ございましたらお気軽にご相談ください。

カスタマーセンター

株式会社ARTISTIC & Co.

☎ 0120-656-959

受付時間:10:00~17:00(土曜・日曜・祝日を除く)

・使い方がよく分からない
・消耗品を購入したい
・部品が破損し、部品を取り替えたい
・本体が動かない
・本体を修理したい

以下是中国区域联络方式

中国官方微信



本保証書は取扱説明書の記載内容で、無償修理を行うことをお約束するものです。
万が一、ご購入日から上記期間中に故障が発生した場合は本保証書のコピーを添付の上、ご購入店舗または弊社カスタマーセンターに修理をご依頼ください。

※シリアルNo.・ご購入日・ご購入店舗名・お客様名・ご住所・お電話番号の記載が無い場合は、保証書は有効とはなりませんので、記入漏れの無い事を事前に必ずご確認ください。

※保証書のシリアルNoシールを剥がされた場合は、保証対象外となりますので、ご注意ください。

※保証書によって、お客様の法律上の権利を制限するものではありません。

製造元 株式会社ARTISTIC & Co.

〒501-6238 岐阜県羽島市江吉良町江中4丁目21番地 B one

B one 4-21 Enaka Egira-cho Hashima-city Gifu


TEL:058-397-0309

Top of the Beauty

お問い合わせ・資料請求は下記番号までお問い合わせください。

〈製造元〉株式会社ARTISTIC & Co.

岐阜県羽島市江吉良町江中4丁目21番地 B one

 0120-656-959 受付時間 10:00～17:00

シリアル No.

日本公式ホームページ _____
<http://www.artistic.co.jp/>

中国官方网站 _____
<http://www.artistic-co.com/>

MATW210603