


取扱説明書

保証書付

要保管

VZUSA

iCARE



※ご使用前には必ずこの取扱説明書をよくお読みになり、大切に保管してください。

目次

- 取扱説明書に関するご注意 p. 2
- 正しく安全にご使用いただくために p. 2~3
- 使用前のご注意 p. 4
- 使用中のご注意 p. 5
- 保守・点検のご注意 p. 6
- 各部の名称 p. 7~8
- 機能の説明 p. 9
- 充電方法 p. 9
- 操作方法 p. 10
- トリートメント手順 p. 11~13
- 製品仕様 p. 14
- リチウムイオン電池のリサイクルについて p. 14
- 保証規定 p. 15
- メモ p. 16
- 保証書 裏表紙


取扱説明書に関するご注意


- この度は弊社商品をご購入いただきまして、誠にありがとうございます。
取扱説明書は本機器を安全にお使いいただくために必要です。本機器を人に貸したり、差し上げる時には必ずこの取扱説明書を一緒にお渡してください。
- この取扱説明書には保証書がついています。
「ご購入日・ご購入店舗」などの記入を必ず確かめ、大切に保管してください。


正しく安全にご使用いただくために

ご使用の前に必ず本紙をお読みになり、正しくご使用ください

お客様や他の人への危害や財産への損害を未然に防止するために、以下のような表示をしています。警告サインの表示と意味は次のようになっています。

 **危険** 「死亡や重傷を負うおそれ大きい内容」です。

 **警告** 「死亡や重傷を負うおそれがある内容」です。

 **注意** 「軽傷を負うことや、財産の損害※が発生するおそれがある内容」です。
※家屋・家財および家畜・ペットにかかわる拡大損害を示します。

■ 図記号



してはいけない「禁止」を示しています。
※図の中や近傍に具体的な内容が書かれています。



しなければならないことを示しています。



注意しなければならないことを示しています。

正しく安全にご使用いただくために

⚠ 警告

事故や体調不良などを防ぐために



禁止

- 次のような医用電子機器を装着している人は、本機器を使用しないでください。
医用電子機器の誤作動は、事故や体調不良の原因となります。
- ペースメーカーなどの体内植込型医用電子機器
- 人工心肺などの生命維持用電子機器
- 心電計や点滴器などの装着型の医用電子機器



禁止

- 以下の人は使用しないでください
- 心臓疾患・血圧異常時・悪性腫瘍
- 発熱を伴う疾患・感染症疾患・急性疾患
- 歯の治療中
- エイズなどの免疫性疾患による免疫力の低下、または免疫抑制剤を使用している人
- 血友病疾患・出血性疾患・糖尿病・顔面神経痛
- 知覚・痛覚異常のある人
- ケロイド体質・顔面黒皮症・光過敏症・色素異常
- ステロイドホルモン剤の長期使用や、肝機能障害で毛細血管拡張を起こしている人
- アレルギー体質・アトピー性皮膚炎・皮膚病・敏感肌または肌の弱い人
- てんかんの既往のある人・光の点滅で気分が悪くなる人
- 交通事故などによる頭部及び眼科の後遺症のある人
- 目の手術を行った人（レーシックの場合、医師にご相談の上ご使用ください）
- 妊娠中・生理中・授乳中
- 幼児・自分で意思表示のできない人
- 酒気帯び・二日酔いの人
- 眠気を誘う薬を服用中の人
- 疲労の激しい人・体調のすぐれない人
- 化学繊維でシミ・かぶれ等の肌トラブルのあった人
- 化粧品による皮膚炎を起こしている人・起こした人
- エステ等でケミカルピーリングをした直後の人
- 美容機器の使用後に肌トラブルのあった人



禁止

- 以下の部位には使用しないでください
- 指定された部位以外
- 心臓周辺・眼球及び上まぶた・唇や口の中など粘膜の部位
- 陰部・肛門・のどぼとけ周辺・耳
- 病的なシミ・ホクロ・ウィルス性のイボのある部位
- 過度の日焼けで肌がヒリヒリし、炎症を起こしている部位
- 傷口・湿疹・乾癬・ヘルペス・化膿したニキビ・吹き出物のある部位
- 痒みや火照り、物理的刺激などによる病的なシミのある部位
- 手術した部位
- 脱毛や剃毛処理をした直後の部位

※通院中の方は医師にご相談の上、ご使用ください。

使用前のご注意

⚠ 警告



禁止

- 他の美容機器とは同時に使用しないでください。
- 美容目的以外の使用や、破損・故障した状態で使用しないでください。本機器は美容専門のトリートメント機器です。治療目的など、用途以外に使用しないでください。
- LED光を覗いたり、直視をしないでください。
- 同じ部位への連続使用はしないでください。肌を傷つけたり、感染症・炎症・出血・色素沈着などのトラブルや症状悪化の恐れがあります。
- アルコール成分が含まれている美容液を使用しないでください。肌トラブルになる恐れがあります。
- ペットには使用しないでください。
- 引火性のものの近くで使用しないでください。
※シンナー・ベンジン・除光液・スプレーなど
- 専用ACアダプター・USBケーブル以外で使用しないでください。専用ACアダプター・USBケーブルを他の機器に接続しないでください。(火災・感電・故障の原因)
- ケーブルを傷めないでください。
※傷つける・無理に曲げる・引っ張る・ねじる・重い物を載せる・挟み込むなど(火災・感電・故障の原因)
- たこ足配線をしないでください。(発熱・火災の原因)



水場使用禁止

- 浴室や湿気の多い場所で使用・保管しないでください。
- 水のかかりやすい場所(洗面台の上など)に置かないでください。



水ぬれ禁止

- 水に浸けたり、かけたり、こぼしたりしないでください。(感電・火災・故障の原因)



ぬれ手禁止

- 濡れた手で触らないでください。(感電・けがの原因)



プラグを抜く

- ACアダプターを抜き差しする時は、必ず先端のプラグを持って抜き差ししてください。ケーブルを持って抜き差ししないでください。
- ACアダプターが傷んだり、コンセントへの差し込みがゆるい時は使用しないでください。



必ず守る

- 必ず家庭用コンセントで使用してください。
- ACアダプターやUSBケーブルは、根元まで確実に差し込んでください。
- 取扱説明書の内容を必ずお守りください。守らずに使用されると、何らかのトラブルが発生する恐れがあります。

使用中のご注意

⚠ 警告



プラグを抜く

- 次の場合は使用を中止し、電源を切り、ACアダプターをコンセントから抜いてください。
 - ・地震・雷
 - ・本体やアダプター・ケーブルからの発煙・異常発熱・異臭・変形



禁止

- 使用中、本機器が熱を帯びることがありますが、安全性に問題はありませ
せん。
- 本機器を金属や電化製品に接触させないでください。
※携帯電話・テレビなど
- 本機器を初めて使用される前は、必ずフル充電をしてください。
※充電を十分せずに使用されると、使用中で電源が切れる可能性が
あります。
- 充電をしながらの使用はおやめください。



必ず守る

- 使用の際は、必ず貴金属類や眼鏡・コンタクトレンズを外してください。
※貴金属類：ピアス・ネックレス・時計など
- 初めて使用する時や慣れるまでは、必ずレベル1から使用してください。
- ヘッドは強く押しつけず肌にあて、同一箇所へ3秒以上固定したままに
しないでください。肌トラブルの原因になります。
- 目のまわりのトリートメントの際は目を閉じてご使用ください。
- 使用中に肌や身体に痛み、異常を感じたら直ちに使用を中止し、医師に
ご相談ください。

⚠ 注意

本体使用上のご注意 以下の項目をよく読んでご使用ください。

1

- 特別なトリートメントは1部位＝週1回行ってください。
- 1週～2週目は週に2回お手入れしてください。その後の3週目からは
肌の調子に合わせて週に1回程度お手入れしてください。
- 過度なお手入れはかえって肌によくありません。
- 毎日のトリートメントは1部位＝毎日または2日に1回行ってください。
■ 肌の調子に合わせてご使用ください。

2

- フェイシャルトリートメントは、クレンジングや洗顔を行い、化粧や皮脂
等の汚れを落とすうえでご使用ください。

3

- 肌の状態は、体調によっても異なります。
- 肌の様子を見ながら使用し、発疹・発赤・かゆみなど肌に何らかの異常が
生じた場合は、使用を中止し、専門医にご相談ください。

保守・点検のご注意

⚠ 警告



- 分解・改造・修理をしないでください。修理はご購入店舗または弊社カスタマーセンターにご相談ください。



- ACアダプターやプラグピンにほこりを付着させないでください。
(火災・感電・故障の原因)
- 落としたり、ぶつけたりしないでください。
- お子様の手の届く場所に保管したり、使用させないでください。
- 次のような場所に保管しないでください。
 - ・直射日光が当たる場所・湿気が多い場所・粉塵が多い場所
 - ・高温または氷点下になる場所・炎天下の自動車内など
 - ・引火の危険がある場所・風雨にさらされる場所
 - ・化学薬品やガスが発生する場所・振動が激しい場所
 - ・暖房器具や熱が発生する器具の近く・磁石の近く



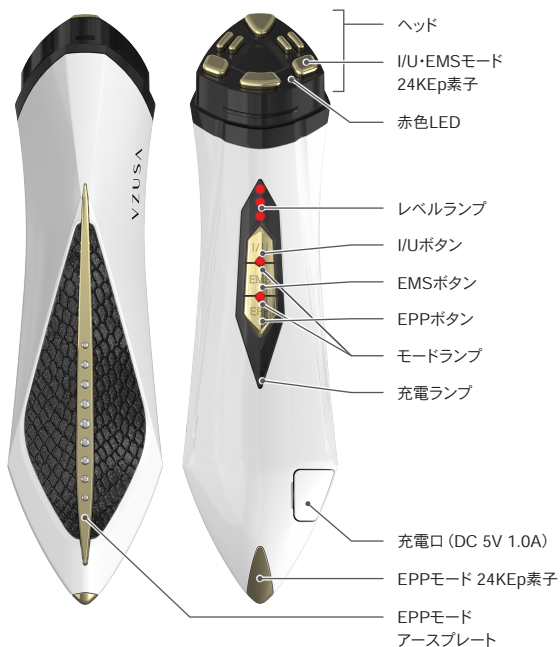
- お掃除の仕方
水分を含ませ、固く絞ったやわらかい布で拭き取ってください。硬い布で拭くと傷ついたり、機能が低下する原因となります。
※アルカリ剤・アルコール・シンナー・ベンジンなどの溶剤や除光液・磨き粉・熱湯・薬品類は使用しないでください。
※専用水や美容液が付着した状態で放置しないでください。

点検をしましょう

半年以上使用しなかった本機器を再度使用する際には、使用前に必ず異常がないかを点検してからご使用ください。(LEDの点灯状態・亀裂の有無等)
故障したままでご使用になりますと事故の原因となります。

各部の名称

本体




付属品

- ACアダプター
- USBケーブル (Pin type)
- キャップ
- 取扱説明書兼保証書

各部の名称

24KEp素子採用

- 肌との親和性が最も高いとされている、24金で表面加工を施しました。
- ※ とても柔らかい金属であるため、傷がつきやすくなっております。お取り扱いの際には十分にご注意ください。細かい擦り傷程度であれば、品質には問題ございませんので安心してご使用ください。



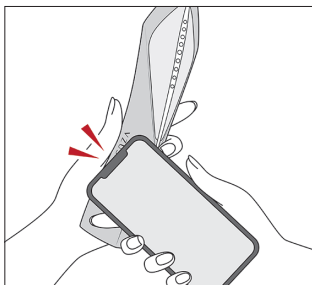
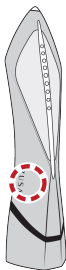
NFCタグ搭載モデル

- NFC対応機器を本機器にかざすことにより、製品個々にシリアルNo.をご確認いただけます。

対応機種

■ iOS: iPhone XS/XR以降 ■ Android: 全般

- ※ iPhone 5S/5C～iPhone Xは対応アプリが必要です。
(App Store内にて「NFC読取」と検索してください)
- ※ NFC未対応機種ではご使用いただけません。



機能の説明

機能

ボタン	モード	機能
I/U	I/Uモード	インサートパルス、EMS、中・高周波が同時に、断続的と持続的に交互に出力されます。さらに、2種類の周波数を使い分けることで、より変化に富んだ感覚を体験できます。
EMS	EMSモード	筋肉を動かすことに特化したパルスが出力されます。
EPP	EPPモード	ピンポイントで筋肉に電気刺激を与え、表情筋をほぐします。

LED



- I/Uモード・EMSモード起動時は赤色LEDが点灯します。LEDの光でツヤのある弾力肌へと導きます。
- ※ 点灯中、光源を覗いたり直視をしないでください。
- ※ 目の周りのトリートメントの際は、目を閉じて使用してください。

充電方法

- ※ 初めてご使用される際はフル充電をしてください。
- ※ 充電しながらの使用はできません。
- ① ACアダプターとUSBケーブルを接続します。
- 2 本体の充電口のカバーをはずし、USBケーブルを差し込みます。
- 3 コンセントにACアダプターを差し込みます。
- ※ 充電が開始すると、充電ランプが点灯します。

■ 充電ランプ (緑色)

充電残量:少	充電中	充電完了時
点滅	点灯	消灯

操作方法

- ご使用の前に、本機器が十分に充電されているか確認してください。

① モードの選択

- 〈I/Uボタン〉を長押しすることで、I/Uモードが起動します。
- 〈EMSボタン〉を長押しすることで、EMSモードが起動します。
- 〈EPPボタン〉を長押しすることで、EPPモードが起動します。
- レベルランプ/モードランプが点灯します。起動中のモードによってランプの色が異なります。

● 赤色：I/Uモード ● 青色：EMSモード ● 緑色：EPPモード

- ※ レベル1の状態から起動します。
- ※ I/U・EMSモードは、約10秒に1回音が鳴ります。
- ※ EPPモードは、出力中に音が鳴ります。
- ※ モードを切り替える際は使用中のモードのボタンを長押しし、電源をOFFにしてから再度設定を行ってください。

2 レベルの選択

- レベルは3段階あります。
- 使用中のモードのボタンを押すことにより、出力レベルを選択できます。
- ※ 初めて使用される際はI/Uモード、EMSモード、EPPモードのいずれもレベル1から開始し、心地よいと感じるレベルでトリートメントを行ってください。



3 電源OFF

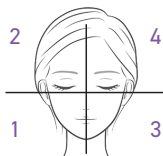
- トリートメント後、使用中のモードのボタンを長押しして電源をOFFにします。
- ※ 起動から10分後に自動停止します。(停止する約5秒前より音が鳴ります。)

トリートメント手順

トリートメント前

- ① ネックレス、指輪などのアクセサリーや、身につけているすべての貴金属類を外してください。
- ② 通常のクレンジングや洗顔により、化粧や皮脂などの汚れを落とした上で、使用してください。

トリートメント



- 全顔のトリートメントをする際は、一度に美容液を塗布するのではなく、上のイラストのように4つのエリアに分けて塗布し、トリートメントを行ってください。

EMSMモード ▶ 毎日のトリートメント:10分

I/Uモード ▶ 特別な週1回のトリートメント:10分

- ① トリートメント部位に美容液を塗布し、トリートメントを行ってください。
- ※ トリートメントの途中で乾きを感じたら、美容液を付け足してください。塗布量が少なすぎると肌に刺激を感じたり、トリートメントの効果が発揮されない場合があります。
 - ※ トリートメント手順について詳しくはp.12をご覧ください。

EPPモード ▶ 毎日のトリートメント:10分

- ① 美容液等は必要ありませんが、刺激が気になる際はトリートメント部位に水を吹きかけてトリートメントを行ってください。
- ※ トリートメント手順について詳しくはp.13をご覧ください。
 - ※ 過度なトリートメントは肌の負担になります。1日に何度も使用しないでください。
 - ※ 使用中、ヘッドの表面に汚れなどが付着してざらつく場合には、やわらかい布やティッシュなどでヘッドの表面を拭き取ってください。
 - ※ 体調が悪い場合には、使用しないでください。

トリートメント後

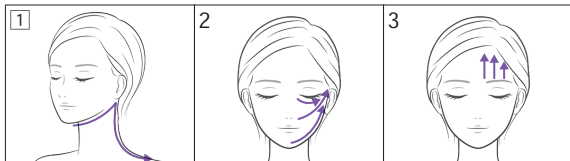
- ① トリートメント後、肌に残った美容液は優しくなじませてください。
- ② トリートメントが終了したら、水分を含ませたやわらかい布やティッシュなどで本体の汚れを拭き取り、その後乾いたティッシュで水分を拭き取ってください。

トリートメント手順

I/Uモード



特別な週1回のトリートメント:10分



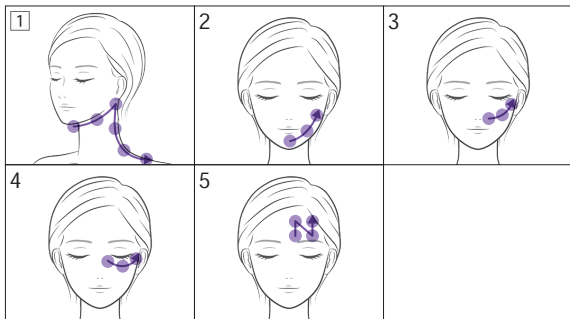
■トリートメント部位に美容液を塗布します。

- 1 顎下からフェイスラインを通り、耳後ろまで動かします。その後耳下腺を通り、肩まで動かします。
 - 2 顎先からフェイスラインを通り、こめかみまで動かします。次に小鼻から頬を通り、こめかみまで動かします。最後に目頭から目の下を通り、こめかみまで動かします。
 - 3 眉毛から髪の生え際まで引き上げるようにならから上に動かします。
 - ①～③の手順はそれぞれ2～3回ずつ行ってください。
 - ゆっくりと常に動かし、同一箇所3秒以上固定したままにしないでください。
- ※美容液が乾いてしまったら付け足してください。

EMSモード



毎日のトリートメント:10分



■トリートメント部位に美容液を塗布します。

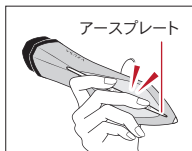
- イラストの●の位置で約3秒ずつ順番に肌に機械をあててください。
 - ①～⑤の手順はそれぞれ2～3回ずつ行ってください。
- ※トリートメントを行う部分へ8つの素子をすべて肌に密着させてください。
※美容液が乾いてしまったら付け足してください。
※イラストのトリートメント手順は目安となります。

トリートメント手順

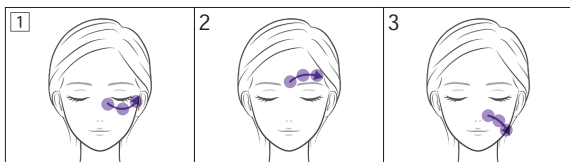
EPPモード



毎日のトリートメント:10分



- アースプレートに素手が触れるように本体を握ります。
- ※ アースプレートに素手が触れていない場合、EPPモードが正しく出力されません。



- イラストの●の位置で約5秒ずつ順番に肌に機械をあててください。
- ①～③の手順はそれぞれ2～3回ずつ行ってください。
- ※ 美容液等は必要ありませんが、刺激が気になる際はトリートメント箇所には水を吹きかけて使用してください。
- ※ 出力中は「ピッ」と音が鳴ります。
- ※ アースプレートに触れている手に電流のビリつきを感じる場合がありますが、問題ございません。
- ※ イラストのトリートメント手順は目安となります。

⚠ 警告

粘膜や上まぶた、眼球や耳のまわり、のどぼとけ周辺には使用しないでください。

製品仕様

商品名	the Vzusa iCARE (ザ メデューサ アイケア)
ACアダプター定格電源	入力 100-240V ~ 50/60Hz 出力 5V = 1.0A
本体定格電源	入力 5V = 1.0A
消費電力	最大6W
外形寸法	本体+キャップ:約 H190×W50×D46mm
質量	本体+キャップ:約115g

リチウムイオン電池のリサイクルについて

リチウムイオン電池はリサイクル可能な貴重な資源です。

本製品にはリチウムイオン電池が内蔵されているため、一般のゴミとして廃棄することができません。

本製品が不要になりましたら、分解せず宅配便等の配達記録が残る方法にて、弊社カスタマーセンターまでご送付ください。弊社が責任を持ってリサイクルいたします。



■ 送付時のご注意

- 送料はお客様のご負担となります。着払いでご送付いただいてもお受け取りできません。
- 他社製品、および小型充電式電池に該当しないもの(乾電池・ボタン型電池など)は回収対象外です。
- 本体以外の同梱品 (ACアダプターなど)は回収対象外です。
- 回収対象外品が混入していた場合はお受け取りできません。その際は、お客様のご負担にてご返送させていただきます。
- 回収品のお引き渡し(宅配業者が回収品を受領した時、または郵便物として集荷されたときを含みます)により、回収品の所有権は弊社に移転するものとします。また、回収品のお渡し後における回収中止、回収品の返却には応じられません。

保証規定

- 保証書は取扱説明書の記載内容で、無償修理を行うことをお約束するものです。万が一、ご購入日から保証期間中に故障が発生した際は、本保証書のコピーを添付の上、ご購入店舗または弊社カスタマーセンターに修理をご依頼ください。
 - ※シリアルNo.・ご購入店舗・ご購入日・お客様名・ご住所・お電話番号の記載がない場合、保証書は有効となりませんので、記入漏れの無い事を事前に必ずご確認ください。
 - ※付属品（ACアダプター・USBケーブル・キャップ・取扱説明書兼保証書）は保証対象外となります。
 - ※保証書のシリアルNo.シールを剥がされた場合は、保証対象外となりますのでご注意ください。
-
- 保証期間内でも次の場合は有償修理とさせていただきます。
 - A.保証書のシリアルNo.シールを剥がされた場合
 - B.本保証書にシリアルNo.・ご購入店舗・ご購入日・お客様名・ご住所・お電話番号の記載がない場合
 - C.使用者側での輸送・移動時等の落下・水没等によりお取り扱いが不適切なために生じた損傷や故障の場合
 - D.火災・天災・異常電圧により損傷・故障した場合
 - E.接続している他の機器に起因して、本製品が故障した場合
 - F.本製品付属の専用ACアダプター以外を使用し故障した場合
 - G.弊社以外で修理・調整・改造をした場合
 - H.本保証書のご提示がない場合
-
- この保証書は国内で使用される場合にのみ有効です。
 - ※海外で購入された際は、製造メーカーより発行された正規代理店証明書がある場合のみ保証対象内です。
-
- 送料について
 - a.保証期間内の送料は往復とも弊社負担とさせていただきます。（日本国内のみ有効）
 - b.保証期間外の送料は往復ともお客様負担とさせていただきます。
-
- 本保証書は再発行いたしませんので、大切に保管してください。

保証書

※修理の際は必ずコピーを1部添えてください。

商品名	the Vzusa iCARE (ザ メデューサ アイケア)		
シリアルNo.	[]		
保証期間	ご購入日から本体のみ1年間 (その他付属品は対象外)		
ご購入店舗			
ご購入日	年	月	日
お客様名			
ご住所	〒	—	
お電話番号	()	—

ご不明な点がございましたら、お気軽にご相談ください。

- 使い方がよく分からない
- 部品が破損し、部品を取り替えたい
- 本体が動かない
- 消耗品を購入したい
- 本体を修理したい 等

カスタマーセンター

株式会社 **A. GLOBAL**

☎ **0120-553-335**

受付時間: 10:00~17:00 (土日祝日を除く)

▪ 本保証書は取扱説明書の記載内容で、無償修理を行うことをお約束するものです。
万が一、ご購入日から上記期間中に故障が発生した際は、本保証書のコピーを添付の上
ご購入店舗または弊社カスタマーセンターに修理をご依頼ください。

※シリアルNo.・ご購入店舗・ご購入日・お客様名・ご住所・お電話番号の記載がない場合、保証書は有効となりませんので、記入漏れの無い事を事前に必ずご確認ください。

※保証書のシリアルNo.シールを剥がされた場合は、保証対象外となりますのでご注意ください。

※保証書によって、お客様の法律上の権利を制限するものではありません。

製造元 **株式会社メデューサ**
〒450-0002 愛知県名古屋市中村区名駅五丁目28番1号
TEL:052-433-2771

販売元 **株式会社 A. GLOBAL**
〒501-6238 岐阜県羽島市江吉良町江中4丁目21番地
TEL:0120-553-335